

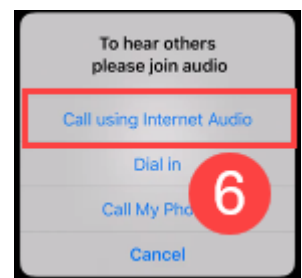
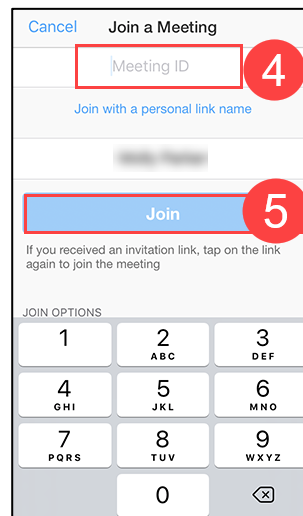
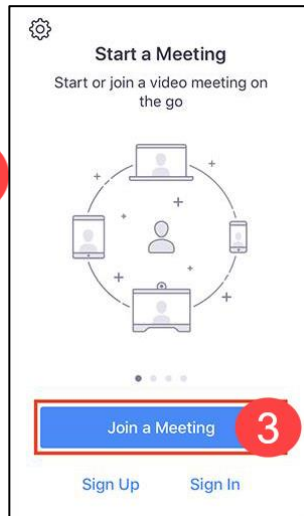
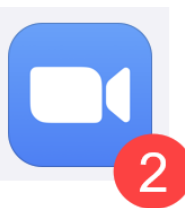

使用Zoom与您的临床医生、家人或朋友交谈 Using Zoom to Talk to your Clinician, Family, or Friend – Chinese Version

使用Zoom与您的医护人员、家人或朋友交谈

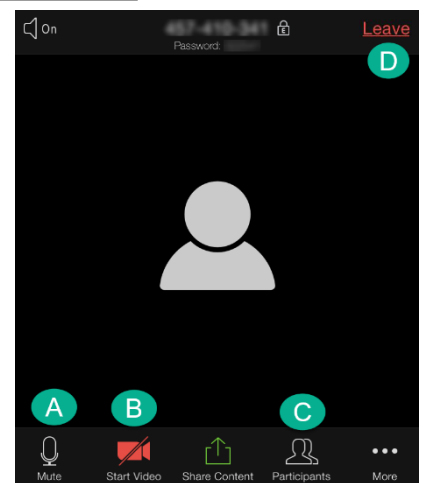
Zoom是通过视频来与医疗保健专业人员、家庭成员或朋友进行交流的好方法。

打开Zoom

1. 用约翰·霍普金斯医院给您的平板电脑，在屏幕上找到“Zoom”应用。
2. 点击打开“Zoom”应用程序。
3. 您将被带到登录界面。点击Join a Meeting参加会议。无需注册或登录。
4. 在屏幕顶部列出的“Meeting ID会议编号”部位，请键入您的医护人员、家人或朋友给您的ID号。
5. 点击蓝色框Join a meeting以加入会议。
· 在某些情况下，您可能需要输入医护人员、家人或朋友给您密码。
6. 点击Call using Internet Audio来使用互联网音频通话。



7. 您将看到一个屏幕，告诉您正在等待主持人。一旦您的家人、朋友或医疗保健专业人员加入会议您就可能看到如右图所示的屏幕，或者您可能看到他们的面孔。
8. 您可以有以下选择：
 - A. Mute or unmute your audio microphone 打开或关闭音频麦克风
 - B. Start or stop your video 打开或关闭视频
 - C. Participants List 参加者名单
 - D. Leave the meeting 离开会议



注意：您可以使用屏幕底部的选项符号，以确保别人可以听到您的声音（麦克风）或看到您的面孔（视频）。如果符号上有一条斜线，说明这一选项被关闭了。点击它们即可将其打开。

需要帮助？

- 如果您需要技术支持， 请向医护人员提出